

Linia ekranów projekcyjnych przeznaczona do trwałych instalacji audiowizualnych – profesjonalnych instalacji AV, dla sektora publicznego i edukacyjnego, wyposażenia sal konferencyjnych. Ekran wykonany jest z solidnych, wzmocnionych, prostokątnych profili aluminiowych.

Istnieje możliwość wybrania jednego z czterech sposobów montażu powierzchni projekcyjnej do ramy. Materiał może być montowany od przodu lub tyłu przy użyciu elastycznych gumek lub klipsów. Ekran dostępny jest także w wersji z ramami wykończonymi eleganckim czarnym aksamitem, który całkowicie absorbuje światło (wersja FramePro RE/RB Velvet). Profile obwodowe wykonane są z najwyższej jakości aluminium i dostarczane są razem z metalowymi płytkami w kształcie litery L, aby umożliwić zmontowanie ramy. Ekran może być instalowany zarówno na stałe, jak również tymczasowo (np. wynajem długoterminowy).



> **FramePro**
Front Elastic Bands

> **FramePro**
Front Buttons

> **FramePro**
Rear Elastic Bands

> **FramePro**
Rear Buttons



Istnieje możliwość zakupu wersji z nogami oraz także ze specjalnymi powierzchniami projekcyjnymi typu Fold - VisionFold (projekcja przednia) oraz VisionFoldRear (projekcja tylna), o dużo większej elastyczności, całkowicie odpornych na tzw. "efekt pamięci materiału."



FramePro Front Elastic Bands

Wersja z powierzchnią projekcyjną montowaną od frontu przy użyciu elastycznych gumek.

Wersja ekranów dedykowana dla klientów oczekujących estetyki i minimalistycznego wykończenia. Powierzchnia projekcyjna pokrywa ramę dyskretnie wtapiając się w tło pomieszczenia. System montażu charakteryzuje się odseparowaniem ramy od płaszczyzny ściany (np. w celu instalacji podświetlenia). Ekran mogą być również montowane na opcjonalnych nogach. Wszystkie wymiary produktu mogą być personalizowane. Dla ułatwienia transportu w trakcie użytkowania profile ramy mogą być podzielone na mniejsze części.

Możliwości personalizacji (System PSS):

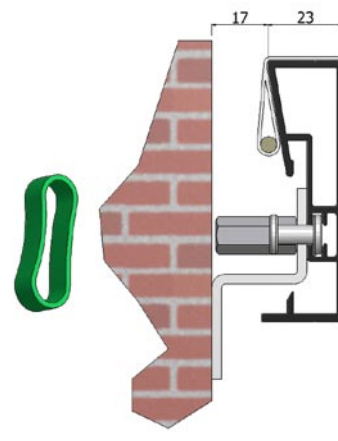
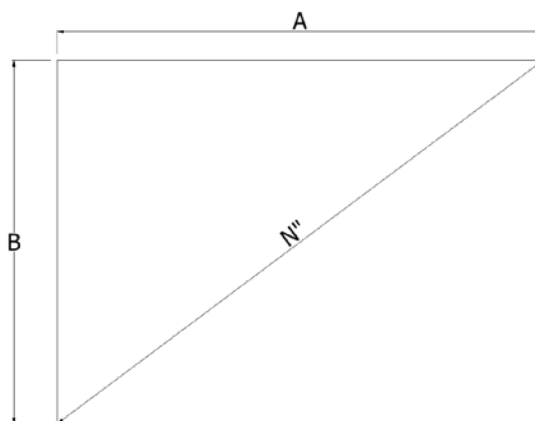
- > Wymiar ramy: szerokość i wysokość
- > Powierzchnie projekcyjne: VisionWhitePro, VisionGrey
- > Dla potrzeb transportu: profile szerokości i profile poziome i/lub profile pionowe mogą być dodatkowo podzielone na dwie części

Akcesoria standardowe:

- > Elastyczne linki
- > Kątowniki
- > Wkręty
- > Wsporniki do montażu ściennego

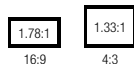
Akcesoria opcjonalne:

- > Nogi dla ekranu z systemem zaczepów
- > Zestaw pierścieni do montażu ramy do kratownic

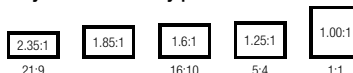


Format	Szerokość całkowita	Wysokość całkowita	Przekątna (w calach)	Szerokość powierzchni roboczej	Wysokość powierzchni roboczej	Wymiary opakowania cm	Waga netto kg	Waga brutto kg
	A	B	N (cale)	A	B			
4:3	160	120	79	160	120	175x15x18	11	14
	200	150	98	200	150	215x15x18	13	16
	250	188	123	250	188	265x15x18	17	20
	300	225	148	300	225	315x15x18	22	25
	350	263	172	350	263	365x15x18	27	30
	400	300	197	400	300	415x15x18	32	35
	500	375	246	500	375	394x20x21	43	50
16:9	600	450	295	600	450	469x20x21	53	60
	160	90	72	160	90	175x15x18	10	13
	200	113	90	200	113	215x15x18	12	15
	250	141	113	250	141	265x15x18	16	19
	300	169	136	300	169	315x15x18	21	24
	350	197	158	350	197	365x15x18	26	29
	400	225	181	400	225	415x15x18	31	34
500	281	226	500	281	303x20x21	41	48	
600	338	271	600	338	360x20x21	51	58	

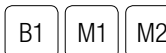
Formaty standardowe



Przykładowe formaty personalizowane PSS



Certyfikat
trudności





FramePro Front Buttons

Wersja z powierzchnią projekcyjną montowaną od frontu przy użyciu klipsów.

Wersja ekranów wyposażona w powierzchnię projekcyjną przypinaną od frontu przy użyciu klipsów do boków ramy. Dodatkowa czarna ramka wokół krawędzi maskuje obecność klipsów i ślady wielokrotnego używania. Ekran przeznaczony jest do montażu na ścianie i posiada system montażowy ukryty w ramie. Istnieje także możliwość montażu na opcjonalnych nogach. Ekran jest dostępny tylko i wyłącznie w standardowych wymiarach (patrz tabela). Dla ułatwienia transportu w trakcie użytkowania profile ramy mogą być podzielone na mniejsze części.

Możliwości personalizacji (System PSS):

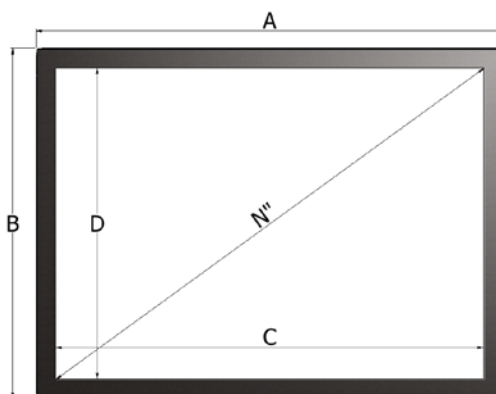
- > **Wymiar ramy:** szerokość i wysokość
- > **Powierzchnie projekcyjne:** VisionFold, VisionFoldRear
- > **Dla potrzeb transportu:** profile poziome i/lub profile pionowe mogą być dodatkowo podzielone na dwie części

Akcesoria standardowe

- > Kątowniki
- > Wkręty

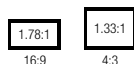
Akcesoria opcjonalne

- > Nogi dla ekranu z systemem zaczepów
- > Zestaw pierścieni do montażu ramy do kratownic

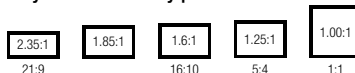


Format	Szerokość całkowita	Wysokość całkowita	Przekątna (w calach)	Szerokość powierzchni roboczej	Wysokość powierzchni roboczej	Wymiary opakowania	Waga netto	Waga brutto
	A	B	N (cale)	C	D	cm	kg	kg
4:3	160	124	71	144	108	175x15x18	11	14
	200	154	91	184	138	215x15x18	13	16
	250	192	115	234	176	265x15x18	17	20
	300	229	140	284	213	315x15x18	22	25
	350	267	164	334	251	365x15x18	27	30
	400	304	189	384	288	415x15x18	32	35
	500	379	238	484	363	394x20x21	43	50
16:9	600	454	287	584	438	469x20x21	53	60
	160	97	65	144	81	175x15x18	10	13
	200	120	83	184	104	215x15x18	12	15
	250	148	106	234	132	265x15x18	16	19
	300	176	128	284	160	315x15x18	21	24
	350	204	151	334	188	365x15x18	26	29
	400	232	173	384	216	415x15x18	31	34
500	288	219	484	272	303x20x21	41	48	
600	345	264	584	329	360x20x21	51	58	

Formaty standardowe



Przykładowe formaty personalizowane PSS



Certyfikat
trudnopalności





FramePro Rear Elastic Bands

Wersja z powierzchnią projekcyjną montowaną od tyłu przy użyciu gumek.

Wersja ekranów Frame Pro instalowana bezpośrednim styku z płaszczyzną ściany i posiadająca system montażowy zintegrowany z wewnętrzną częścią ramy (uchwyty do montażu ściennego są schowane w niewidocznej, wewnętrznej części profilu). Wszystkie wymiary produktu mogą być personalizowane. Dla ułatwienia transportu w trakcie użytkowania profile ramy mogą być podzielone na mniejsze części.

Możliwości personalizacji (System PSS):

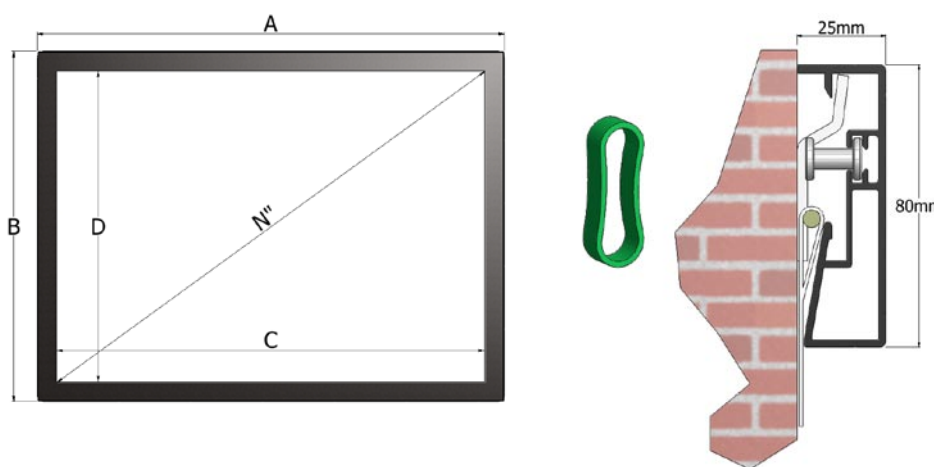
- > **Wymiar ramy:** szerokość i wysokość
- > **Powierzchnie projekcyjne:** VisionWhite, VisionWhitePro, VisionGrey, VisionRear, VisionAcoustik, VisionMacroAcoustik, VisionFold lub VisionFoldRear
- > **Dla potrzeb transportu:** profile szerokości i/ lub profile wysokości mogą być dodatkowo podzielone na dwie części
- > **Kolor ramy:** czarny matowy lub pokryty czarnym aksamitem

Akcesoria standardowe:

- > Elastyczne gumki
- > Kątowniki
- > Wkręty
- > Wsporniki do montażu ściennego

Akcesoria opcjonalne:

- > Nogi dla ekranu z systemem zaczepów
- > Zestaw pierścieni do montażu ramy do kratownic

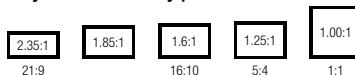


Format	Szerokość całkowita	Wysokość całkowita	Przekątna (w calach)	Szerokość powierzchni roboczej	Wysokość powierzchni roboczej	Wymiary opakowania	Waga netto	Waga brutto
	A	B	N (cale)	C	D	cm	kg	kg
4:3	160	124	71	144	108	175x15x18	11	14
	200	154	91	184	138	215x15x18	13	16
	250	192	115	234	176	265x15x18	17	20
	300	229	140	284	213	315x15x18	22	25
	350	267	164	334	251	365x15x18	27	30
	400	304	189	384	288	415x15x18	32	35
	500	379	238	484	363	394x20x21	43	50
600	454	287	584	438	469x20x21	53	60	
16:9	160	97	65	144	81	175x15x18	10	13
	200	120	83	184	104	215x15x18	12	15
	250	148	106	234	132	265x15x18	16	19
	300	176	128	284	160	315x15x18	21	24
	350	204	151	334	188	365x15x18	26	29
	400	232	173	384	216	415x15x18	31	34
	500	288	219	484	272	303x20x21	41	48
600	345	264	584	329	360x20x21	51	58	

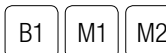
Formaty standardowe



Przykładowe formaty personalizowane PSS



Certyfikat trudności





FramePro Rear Buttons

Wersja z powierzchnią projekcyjną montowaną od tyłu przy użyciu klipsów.

Wersja ekranów posiadająca szybki i łatwy w obsłudze system montażu powierzchni projekcyjnej. Ten typ ekranów instalowany jest w bezpośrednim styku z płaszczyzną ściany i posiada system montażowy zintegrowany z wewnętrzną częścią ramy (uchwyty do montażu ściennego są schowane w niewidocznej, wewnętrznej części profili). Istnieje możliwość montażu ekranów na opcjonalnych nogach. Wszystkie wymiary produktu mogą być personalizowane. Dla ułatwienia transportu w trakcie użytkowania profile ramy mogą być podzielone na mniejsze części.

Możliwości personalizacji (System PSS):

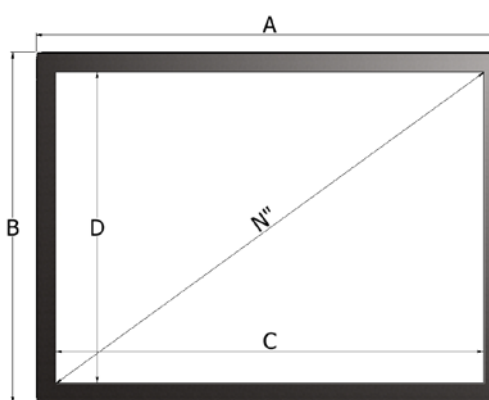
- > **Wymiar ramy:** szerokość i wysokość
- > **Powierzchnie projekcyjne:** VisionFold, VisionFoldRear
- > **Dla potrzeb transportu:** profile poziome i/ lub profile pionowe mogą być dodatkowo podzielone na dwie części
- > **Kolor ramy:** czarny matowy lub pokryty czarnym aksamitem

Akcesoria standardowe:

- > Kątowniki
- > Wkręty
- > Wsporniki do montażu ściennego

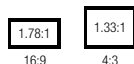
Akcesoria opcjonalne:

- > Nogi dla ekranu z systemem zaczepów
- > zestaw pierścieni do montażu ramy do kratownic




Format	Szerokość całkowita	Wysokość całkowita	Przekątna (w calach)	Szerokość powierzchni roboczej	Wysokość powierzchni roboczej	Wymiary opakowania	Waga netto	Waga brutto
	A	B	N (cale)	C	D	cm	kg	kg
4:3	160	124	71	144	108	175x15x18	11	14
	200	154	91	184	138	215x15x18	13	16
	250	192	115	234	176	265x15x18	17	20
	300	229	140	284	213	315x15x18	22	25
	350	267	164	334	251	365x15x18	27	30
	400	304	189	384	288	415x15x18	32	35
	500	379	238	484	363	394x20x21	43	50
16:9	600	454	287	584	438	469x20x21	53	60
	160	97	65	144	81	175x15x18	10	13
	200	120	83	184	104	215x15x18	12	15
	250	148	106	234	132	265x15x18	16	19
	300	176	128	284	160	315x15x18	21	24
	350	204	151	334	188	365x15x18	26	29
	400	232	173	384	216	415x15x18	31	34
500	288	219	484	272	303x20x21	41	48	
600	345	264	584	329	360x20x21	51	58	

Formaty standardowe



Przykładowe formaty personalizowane PSS



Certyfikat trudności

B1

M2